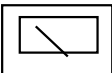




Tyto lokomotivy jsou osazeny různými druhy elektronických regulátorů

YRN3 RM ● nabíjení A2 15	YKS8 1 ● buzení budiče E1 30	30	YCR7 1 ● 60" T ● 10" D4 30	VMJ7  ● ● 50	YTSB1 110	YDS1 ● +15V ● -15V								
YIJ7 1 ● 2 ● 3 ● 4 ● 5 ● 6 ● A2 15	YKJ6  A1 20	● ● A1 20	YRI22 2 ● 1 ● A6 20	YZV19 B1 20	YRUS6 RU ● RP ● C2 20	YSH15 1 ● 2 ● D1 20	YODU10 DU ● B3 20	20	YKJ6  20	YZJK19 B4 20	YIN8 4 ● 3 ● 1 ● B5 20	YIN4 A ● B ● C ● D ● E ● A2 20	YUS1 A ● B ● F3 30	20

